



— PLS-TJ/PI —  
**RELATÓRIO DE  
DESEMPENHO  
ANUAL 2020**

**TRIBUNAL DE JUSTIÇA DO ESTADO DO PIAUÍ**

**PRESIDENTE**

Des. José Ribamar Oliveira

**VICE – PRESIDENTE**

Des. Raimundo Eufrásio Alves Filho

**CORREGEDOR**

Des. Fernando Lopes e Silva Neto

**VICE-CORREGEDOR**

Des. Joaquim Dias de Santana Filho

**TRIBUNAL PLENO**

Des. Brandão de Carvalho

Des. Raimundo Nonato da Costa Alencar

Des. Edvaldo Pereira de Moura

Desa. Eulália Maria Pinheiro

Des. José Ribamar Oliveira

Des. Fernando Carvalho Mendes

Des. Haroldo Oliveira Rehem

Des. Raimundo Eufrásio Alves Filho

Des. Joaquim Dias de Santana Filho

Des. Francisco Antônio Paes Landim Filho

Des. Sebastião Ribeiro Martins

Des. José James Gomes Pereira

Des. Erivan José da Silva Lopes

Des. Pedro de Alcântara Macêdo

Des. José Francisco do Nascimento

Des. Hilo de Almeida Sousa

Des. Ricardo Gentil Eulálio Dantas

Des. Oton Mário José Lustosa Torres

Des. Fernando Lopes e Silva Neto

Des. Olímpio José Passos Galvão

## ELABORAÇÃO E REVISÃO – NÚCLEO DE GESTÃO SOCIOAMBIENTAL

Portaria TJ/PI nº 477, de 27 de março de 2017, publicada em 28 de março de 2017 no Diário da Justiça do Estado do Piauí nº 8175.

Portaria (Presidência) Nº 37/2021 – PJPI/TJPI/SECPRE, de 06 de janeiro de 2021

### COMPOSIÇÃO

Polyana Lima Franco  
Coordenadora do NUSA

Diarlle Carvalho Nascimento  
Servidor do NUSA

Juliana Martins Vilanova  
Servidora do NUSA

## SUMÁRIO

1 APRESENTAÇÃO.....	4
2 INTRODUÇÃO.....	5
3 PANDEMIA DO COVID-19.....	6
4 ATIVIDADES DESENVOLVIDAS.....	7
4.1 PAPEL.....	7
4.2 COPOS DESCARTÁVEIS.....	8
4.3 ÁGUA ENVASADA EM EMBALAGEM PLÁSTICA.....	10
4.4 IMPRESSÃO.....	12
4.5 TELEFONIA.....	13
4.6 ENERGIA ELÉTRICA.....	15
4.7 ÁGUA E ESGOTO.....	16
4.8 GESTÃO DE RESÍDUOS.....	17
4.9 REFORMAS.....	19
4.10 LIMPEZA.....	20
4.11 VIGILÂNCIA.....	22
4.12 VEÍCULOS.....	23
4.13 COMBUSTÍVEL.....	26

4.14 QUALIDADE DE VIDA NO AMBIENTE DE TRABALHO (QVT).....	27
4.15 SENSIBILIZAÇÃO E CAPACITAÇÃO CONTÍNUA.....	30
5 CONSIDERAÇÕES FINAIS.....	31
REFERÊNCIAS.....	32
ANEXOS.....	34

## 1 APRESENTAÇÃO

O Núcleo de Gestão Socioambiental (NUSA), unidade permanente do Tribunal de Justiça do Piauí (TJPI), subordinado à alta Administração deste órgão, foi instituído com a função de planejar, implementar, monitorar as metas anuais e avaliar os indicadores de desempenho para o cumprimento da Resolução do Conselho Nacional de Justiça (CNJ) n. 201/2015.

O Relatório de Desempenho do Plano de Logística Sustentável (PLS) é um instrumento hábil para a avaliação da execução das ações e da evolução dos indicadores, previsto no art. 23 da Resolução n. 201/2015-CNJ, destacando a consolidação dos resultados alcançados, a evolução do desempenho dos indicadores estratégicos do Poder Judiciário com foco socioambiental e econômico, bem como a identificação das ações a serem desenvolvidas ou modificadas neste ano de 2020, e anos subsequentes, competindo a Comissão Gestora do PLS em conjunto com o NUSA realizar o acompanhamento das Metas e Indicadores, além da manutenção do PLS-TJPI atualizado, atendendo às necessidades deste Tribunal, de acordo com previsão do art. 3º da Resolução TJPI n. 60/2017.

## 2 INTRODUÇÃO

O grande e atual desafio do mundo é realizar o desenvolvimento sustentável, por meio de uma gestão que contemple a proteção ambiental, a justiça social e o crescimento econômico equilibrado de nossas sociedades. Embora não seja tarefa fácil, é possível adotar hábitos mais justos, contrários aos do desperdício e aos do uso inadequado dos recursos naturais, por meio da conscientização dos efeitos do consumo excessivo e eliminação adequada dos resíduos, para evitar a degradação do meio ambiente e garantir a disponibilidade dos recursos naturais para as gerações futuras.

Seguindo esse pensamento, o Tribunal de Justiça do Estado do Piauí (TJPI), em consonância ao disposto na Resolução nº 201/2015 do CNJ, por intermédio do seu Plano de Logística Sustentável (PLS-TJPI), implantou a sua Política de Sustentabilidade, de forma a racionalizar os métodos de trabalho, na busca por ações mais sustentáveis, com adoção de modelos de gestão organizacional e de processos estruturados na promoção da sustentabilidade ambiental, econômica e social, e de estímulo e reflexão de mudança dos padrões de compra, consumo e gestão documental dos órgãos do Poder Judiciário, objetivando a inserção dessa cultura no ambiente de trabalho, entre seus servidores e magistrados, de modo a propagá-la para toda a sociedade.

Os temas que norteiam as ações e os indicadores do Plano de Logística Sustentável do TJPI estão previstos no art. 16 da Resolução n. 201/2015-CNJ, quais sejam:

- Uso eficiente de insumos e materiais considerando, inclusive, a implantação do Processo Judicial Eletrônico (PJe) e a informatização dos processos e procedimentos administrativos;
- Energia elétrica;
- Água e esgoto;
- Gestão de resíduos;
- Qualidade de vida no ambiente de trabalho;
- Sensibilização e capacitação contínua do corpo funcional, força de trabalho auxiliar e, quando for o caso, de outras partes interessadas;
- Contratações sustentáveis, compreendendo, pelo menos, obras, equipamentos, combustível, serviços de vigilância, de limpeza, de telefonia, de processamento de dados, de apoio administrativo e de manutenção predial;
- Deslocamento de pessoal, bens e materiais considerando todos os meios de transporte, com foco na redução de gastos e de emissões de substâncias poluentes.

Cumpre esclarecer que, na evolução do desempenho dos indicadores estratégicos com foco socioambiental e econômico do PLS-TJPI, não há resultados alcançados em 2016, haja vista que o

respectivo plano foi aprovado em definitivo, pelo Tribunal Pleno TJPI, em 27 de março de 2017, sob a Resolução n. 060/2017, e os seus anexos (Plano de Metas e Plano de Ação) foram aprovados, por unanimidade, em 18 de setembro de 2017.

No Poder Judiciário Piauiense, a Resolução n. 60/2017 estabeleceu que o PLS-TJPI é um instrumento vinculado ao Planejamento Estratégico do Poder Judiciário Piauiense, com objetivos e responsabilidades definidas e deve apresentar ações, metas, prazos de execução, mecanismos de monitoramento, avaliação de resultados e revisão que permitam acompanhar as atividades socioambientais, reportando-se à Resolução 201/15-CNJ, sobre as práticas de sustentabilidade, racionalização e consumo consciente de materiais, serviços, energia, água e combustíveis, englobando a capacitação e qualidade de vida do servidor, além do descarte adequado dos resíduos gerados no desenvolvimento das atividades do Judiciário Piauiense, objetivando uma melhor eficiência do gasto público e da gestão dos processos de trabalho, considerando a visão sistêmica do órgão.

Nesse raciocínio, infere-se que o PLS-TJPI não visa apenas economia financeira que, por óbvio, não deixa de ser relevante, mas há, principalmente, o objetivo de alcançar a aplicação de padrões, técnicas e ações sustentáveis no âmbito do Judiciário Piauiense, agredindo o mínimo possível o meio ambiente.

### 3 PANDEMIA DO COVID-19

Em 2020, a chegada da pandemia de COVID-19 ao Brasil impôs uma série de mudanças e restrições às rotinas de trabalho em órgãos públicos de todo o país. No TJ-PI, não foi diferente. Em março do referido ano, a Presidência do Tribunal de Justiça do Estado do Piauí e a Corregedoria Geral da Justiça do Estado do Piauí (CGJ-PI) decretaram regime de trabalho remoto e teletrabalho por meio da Portaria Nº 906/2020.

Com intuito de colaborar para contenção da pandemia, sucessivas portarias asseguraram a manutenção desse regime de trabalho estabelecendo posteriormente sistema de rodízio entre os servidores para execução de atividades presenciais. A consequente redução da presença do corpo funcional nas instalações físicas do TJ-PI teve impacto inegável sobre os resultados alcançados durante o ano de 2020, repercutindo, por exemplo, na redução de diversos indicadores de consumo.

## 4 ATIVIDADES DESENVOLVIDAS

### 4.1 PAPEL

#### Evolução 2016 – 2020

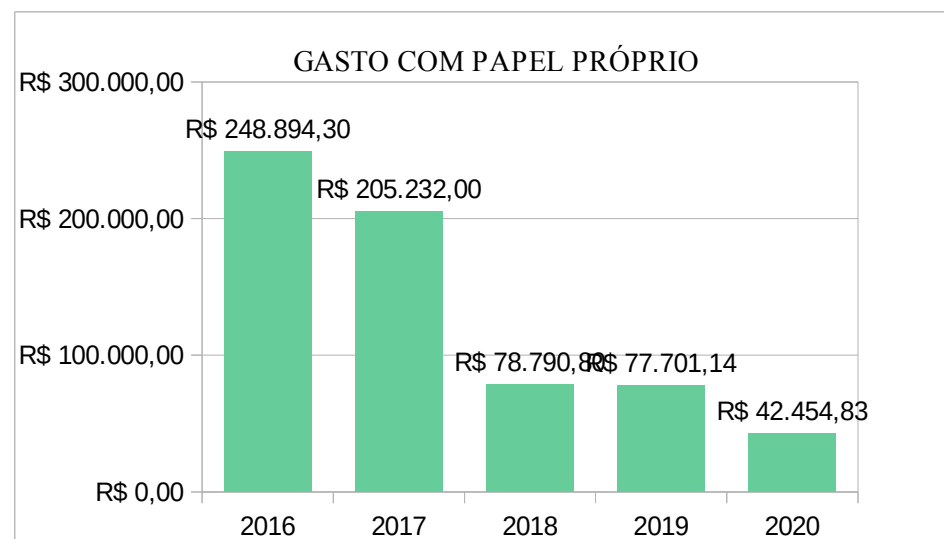
INDICADOR	RESULTADO 2016	META 2020	RESULTADO 2020	EVOLUÇÃO
Consumo de papel não-reciclado próprio (resmas)	24.643	50% de 2016	3.039	-87,67%
Consumo de papel reciclado próprio (resmas)	0	0	0	-
Consumo de papel não-reciclado contratado (resmas)	0	<sup>1</sup>	13.341	-
Consumo de papel reciclado contratado (resmas)	0	<sup>1</sup>	0	-
Gasto com papel não-reciclado próprio (R\$)	R\$ 248.894,30	<sup>2</sup>	R\$ 42.454,83	-82,94%
Gasto com papel reciclado próprio (R\$)	R\$ 0,00	<sup>2</sup>	0	-

<sup>1</sup> Não havia como estabelecer meta para o papel contratado, tendo em vista a contratação do *Outsourcing* ter sido realizada no final do ano de 2017.

<sup>2</sup> Sem meta definida em decorrência de possíveis variações no preço unitário.

Em 2020, houve uma redução de **45,36%** do gasto com papel próprio em relação ao ano de 2019, o que representou quase metade do papel gasto neste ano.

No que tange à meta estabelecida pelo PLS TJPI para o consumo de papel próprio, houve o cumprimento do objetivo determinado (redução de 50% do valor de 2016), uma vez que a redução real em 2020 foi de 87,67% em relação ao ano base – 2016.



### Ações a serem desenvolvidas – 2021

No mês de outubro de 2017, foi iniciada a implantação do sistema *Outsourcing* neste Órgão. Em 2020, foram consumidas 13.341 resmas de papel não reciclado contratado. Por outro lado, houve uma grande redução do consumo de papel próprio nesse período.

### Ações a serem desenvolvidas – 2021

AÇÕES	STATUS	SETORES ENVOLVIDOS
1. Campanha para configuração voluntária das impressoras no padrão frente e verso e em modo econômico.	A ser executado	STIC / NUSA
2. Conscientizar os servidores, magistrados, terceirizados e demais colaboradores quanto ao uso adequado e racional do papel.	Em execução	NUSA
3. Reaproveitar material impresso em apenas um lado para impressão de rascunhos, confecção de blocos de rascunho e anotação.	Em execução	SEGRAJUS
4. Campanha para que o corpo funcional dê preferência ao uso de mensagens eletrônicas (e-mail, malote digital etc) nas comunicações.	A ser executado	NUSA

## 4.2 COPOS DESCARTÁVEIS

### Atividades desenvolvidas

- ✓ Aquisição e distribuição de copos de fibra de coco para o corpo funcional do TJPI, em substituição aos copos descartáveis (Anexo I);
- ✓ Aquisição e distribuição em todo o estado do Piauí de copos de papel ecológicos e suportes para uso dos jurisdicionados e visitantes do Poder Judiciário Piauiense, em substituição aos copos descartáveis.
- ✓ Realização de Campanha de conscientização para o fim do uso de copos descartáveis no Poder Judiciário Piauiense (Anexo II).

Obs: as ações acima representam um esforço para eliminar o uso de copos descartáveis no Poder Judiciário Piauiense. Para tanto, foram oferecidas ao corpo funcional as seguintes opções: levar para o trabalho os seus próprios recipientes para uso de água (copos ou garrafas, por exemplo) ou solicitar a caneca de fibra de coco padronizada do Tribunal. Como consequência, observou-se uma grande adesão dos servidores, com consequente redução no consumo de copos descartáveis.



Evolução 2016-2020

INDICADOR	RESULTADO 2016	META 2020	RESULTADO 2020	EVOLUÇÃO
Consumo de copos descartáveis para água (centos)	21.154	0	8.023	-62,07%
Consumo de copos descartáveis para café (centos)	8.526	80% de 2016	2.744	-67,82%
Gasto com copos descartáveis para água (R\$)	R\$ 42.519,54	<sup>1</sup>	R\$ 17.730,83	-58,30%
Gasto com copos descartáveis para café (R\$)	R\$ 8.526,00	<sup>1</sup>	R\$ 3.457,48	-59,45%

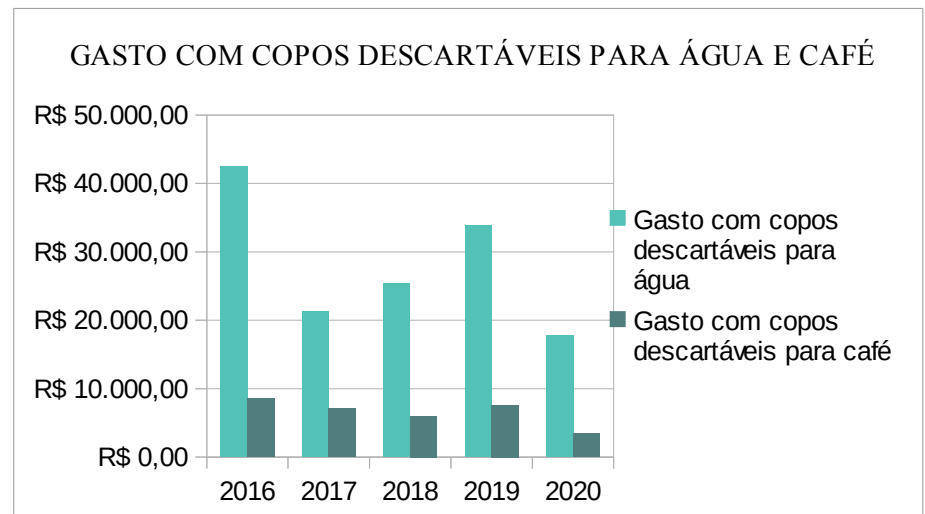
<sup>1</sup> Sem meta definida em decorrência de possíveis variações no preço unitário.

Em relação aos copos descartáveis para água, houve uma redução no consumo de 47,67% em 2020 quando comparado ao consumo de 2019. Houve também uma diminuição no consumo de copos descartáveis para café (56,03%) nesse mesmo período.

Quanto ao cumprimento das metas elencada no PLS TJPI em relação ao consumo dos dois tipos de descartáveis, observou-se uma

redução de 62,07% no consumo de copos para água e de 67,82% no consumo de copos para café em 2020, em relação ao ano base de 2016.

Essa redução de consumo foi acompanhada pela diminuição dos gastos em ambos os casos, tendo os copos descartáveis para água apresentado uma redução de 58,30% e os copos descartáveis para café, uma diminuição de 59,45%, o que representou uma redução total de 58,49% nos gastos com copos descartáveis em 2020 em relação ao ano base – 2016.



Ações a serem desenvolvidas – 2021

AÇÕES	STATUS	SETORES ENVOLVIDOS
1. Incentivar a utilização de canecas duráveis adquiridas para os servidores	Em execução	NUSA
2. Adotar copos de vidro em reuniões e eventos.	A ser executado	SLC SECGER
3. Continuar com a disponibilização de copos ecológicos de papel para jurisdicionados.	Em execução	DEPMATPAT
4. Especificar nos próximos Termos de Referência para contratação de empresas de realização de coffee break a obrigação de dispor louça com material reutilizável em substituição a materiais descartáveis.	A ser executado	SLC NUSA

**4.3 ÁGUA ENVASADA EM EMBALAGEM PLÁSTICA**

Evolução 2016-2020

INDICADOR	RESULTADO 2016	META 2020	RESULTADO 2020	EVOLUÇÃO
Consumo de embalagens descartáveis para água mineral (Unidades)	121.980	60% de 2016	45.504	-62,70%
Consumo de embalagens retornáveis para água mineral (Unidades)	10.329	136% de 2016	4.136	-59,96%
Gasto com água mineral em embalagens descartáveis (R\$)	R\$ 50.349,75	<sup>1</sup>	R\$ 26.912,34	-46,55%
Gasto com água mineral em embalagens retornáveis (R\$)	R\$ 42.348,90	<sup>1</sup>	R\$ 15.671,44	-62,99%

<sup>1</sup> Sem meta definida em decorrência de possíveis variações no preço unitário.

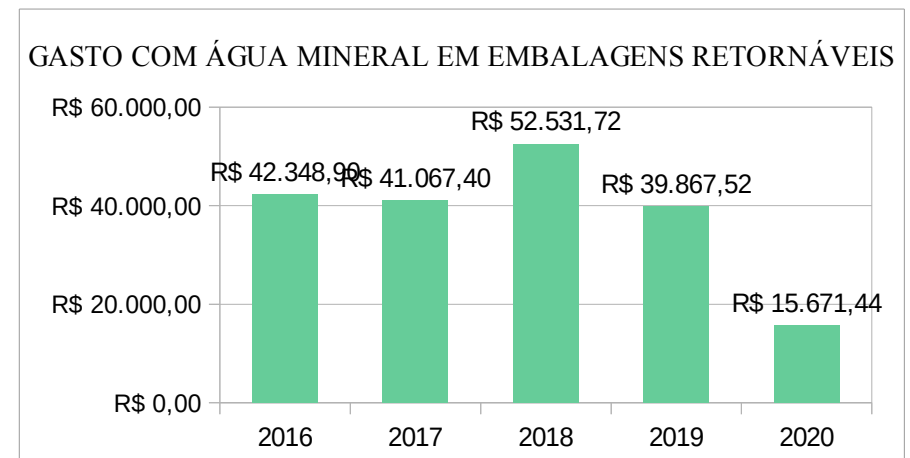
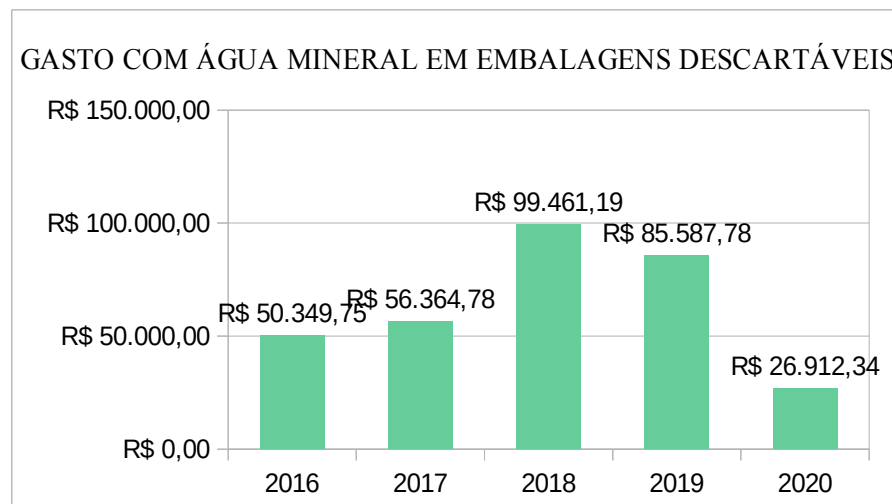
No ano de 2020, houve uma diminuição de **68,56%** do gasto com embalagens descartáveis para água mineral em relação ao ano de 2019, o que gerou uma economia de R\$ 58.675,44 para o Tribunal.

No que concerne à meta elencada no PLS TJPI para o consumo de embalagens descartáveis para água mineral, houve uma diminuição de

62,70% do indicador no ano de 2020 em relação ao ano base (2016), indo ao encontro da meta estabelecida para esse período – redução de 60%.

No que diz respeito às embalagens retornáveis para água mineral, o TJPI realizou um gasto de R\$ 15.671,44 no ano de 2020, o que representou uma diminuição de **60,69%** em relação ao ano de 2019.

Quanto ao consumo de embalagens retornáveis para água mineral, foram utilizadas 8.899 unidades no ano 2019. Já em 2020, foram utilizadas 4.136 unidades, o que demonstra uma redução de 4.763 embalagens retornáveis (53,52%).



#### Ações a serem desenvolvidas – 2021

ações	STATUS	SETORES ENVOLVIDOS
1. Sensibilizar os servidores para o consumo consciente de garrafas de água, por meio da produção de materiais audiovisuais e divulgação nas mídias sociais do TJPI.	Em execução	NUSA
2. Reduzir, gradativamente, a aquisição de embalagens descartáveis para água mineral.	Em execução	NUSA DEPMATPAT
3. Realizar campanha junto ao corpo funcional para acompanhamento das próximas manutenções de geláguas.	A ser executado	NUSA SEGRAJUS

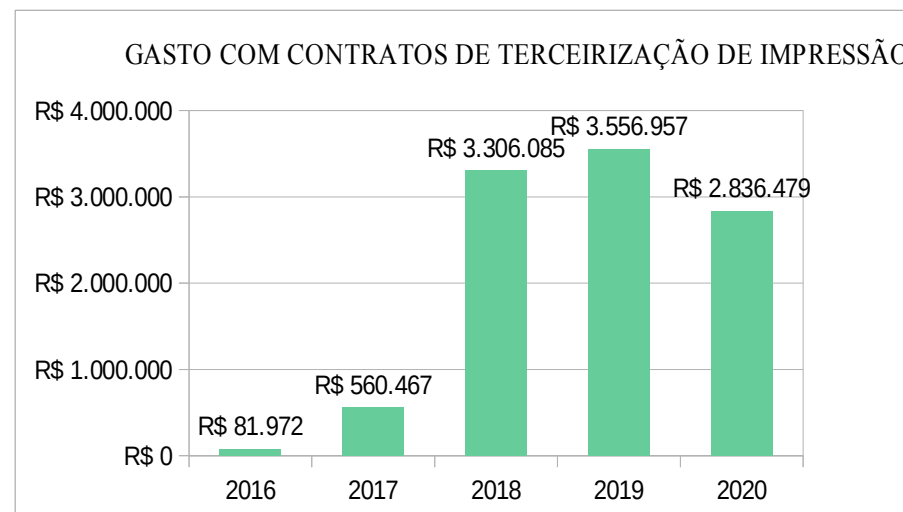
#### 4.4 IMPRESSÃO

##### Evolução 2016-2020

INDICADOR	RESULTADO 2016	META 2020	RESULTADO 2020	EVOLUÇÃO
Quantidade de impressões (impressões)	7.935.000	80% de 2016	8.219.406	3,58%
Quantidade de equipamentos de impressão (equipamentos)	1.300	90% de 2016	1.512	16,31%
Gasto com aquisições de suprimentos (R\$)	R\$ 603.000,00	90% de 2016	R\$ 0,00	-100,00%
Gasto com aquisição de impressoras (R\$)	R\$ 0,00	0 <sup>1</sup>	R\$ 0,00	-
Gasto com contratos de terceirização de impressão (R\$)	R\$ 81.972,00	<sup>2</sup>	R\$ 2.836.478,74	3360,30%

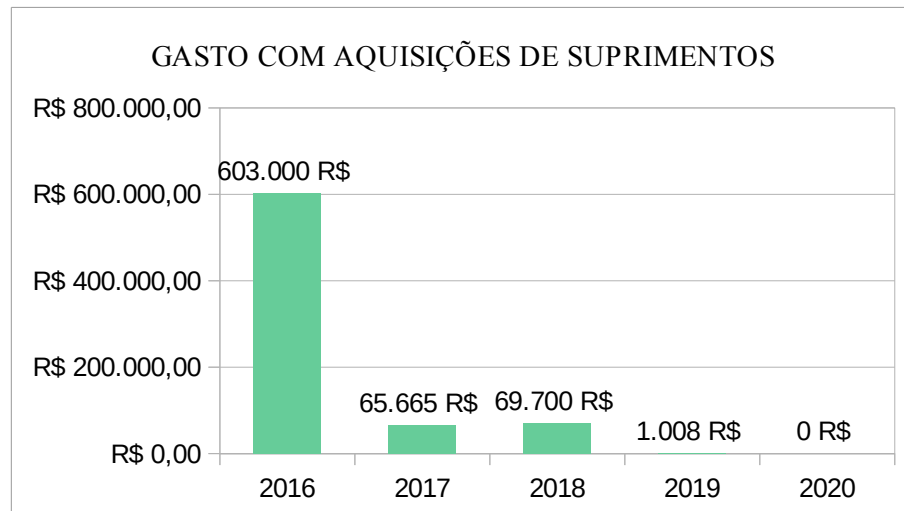
<sup>1</sup> Por conta da contratação do *Outsourcing*, não há previsão para adquirir impressoras próprias até 2020.

<sup>2</sup> Não foi possível estabelecer metas para este indicador, tendo em vista que o processo de contratação de *Outsourcing* ainda se encontrava em fase de licitação na época.



Em 2020, houve uma diminuição de 20,26% do gasto com contratos de terceirização de impressão em relação ao ano anterior – 2019. Houve também uma redução de 50,79% da quantidade total de impressões entre os anos analisados.

Em 2020, não houve gasto com aquisição de suprimentos de impressão (exemplo: cartuchos de tinta, *toners* e fitas de impressão). Cumpre ressaltar que, novamente, não houve gasto com aquisição de impressoras no ano de 2020.



Ações a serem desenvolvidas – 2021

AÇÕES	STATUS	SETORES ENVOLVIDOS
1. Conscientizar os servidores, magistrados e demais colaboradores quanto ao uso adequado e racional de impressora e suprimentos.	Em execução	NUSA
2. Estabelecer uma Política de Impressão, por meio de ato normativo.	A ser executado	STIC / NUSA
3. Incluir logística reversa na compra de equipamentos e suprimentos de impressão.	Em execução	SLC / NUSA DEPMATPAT
4. Realização de Intimação judicial por <i>whatsapp</i> .	Em execução	STIC SECCOR
5. Estabelecer formas de economia de impressão (exemplo: modo econômico).	A ser executado	STIC / NUSA

**4.5 TELEFONIA**

Evolução 2016-2020

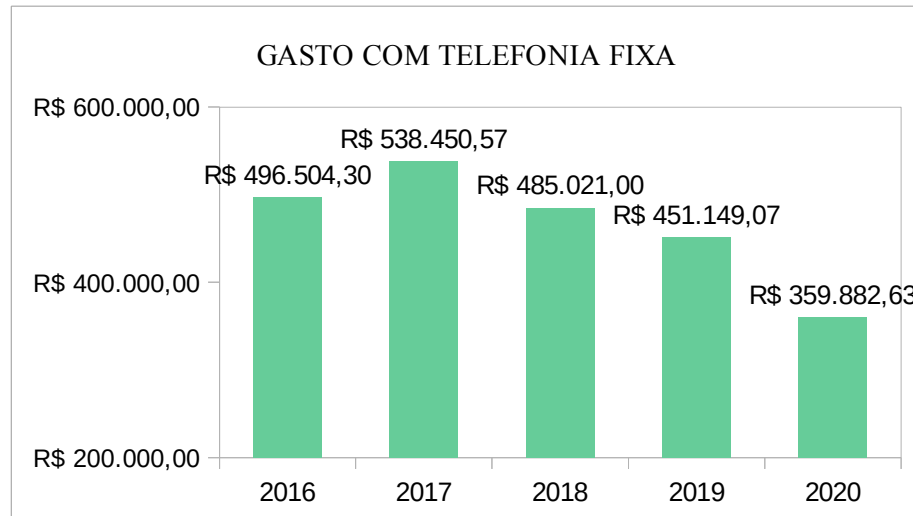
INDICADOR	RESULTADO 2016	META 2020	RESULTADO 2020	EVOLUÇÃO
Gasto com telefonia fixa (R\$)	R\$ 496.504,30	80% de 2016	R\$ 359.882,63	-27,52%
Linhas Telefônicas Fixas (linhas telefônicas)	283	108% de 2016	291	2,83%
Gasto com telefonia móvel (R\$)	R\$ 31.594,08	<sup>1</sup>	R\$ 233.813,09	640,05%
Linhas Telefônicas Móveis (linhas telefônicas)	55	132% de 2016	118	114,55%

<sup>1</sup> Sem meta definida para este indicador.

Em 2020, houve uma redução de **20,23%** do gasto com telefonia fixa em relação ao ano de 2019, o que representou uma economia de R\$ 91.266,44 para o Tribunal. Em relação ao número de linhas de telefonia fixa, houve manutenção das 291 linhas entre os anos de 2019 e 2020.

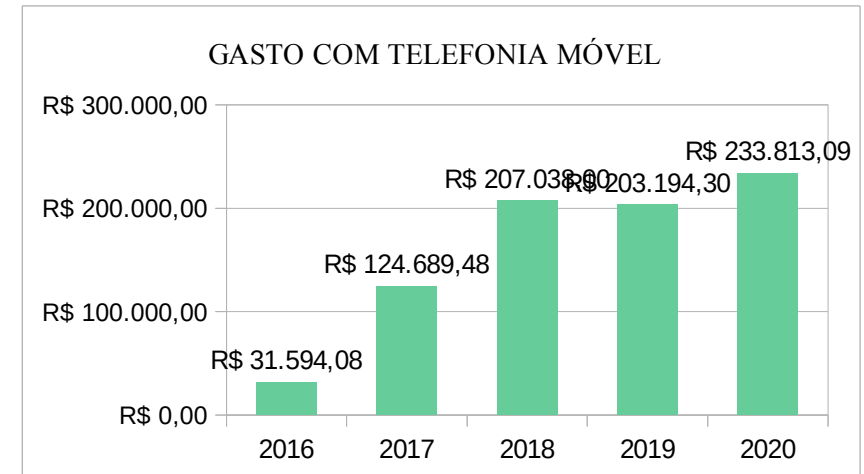
No que concerne à metas estabelecidas no PLS TJPI, houve redução superior à prevista no gasto com telefonia fixa em 2020, quando

comparado ao ano base – 2016. Já quanto às linhas de telefonia fixa, houve um aumento abaixo do previsto em 2020 (aumento previsto de 8% e aumento real de 2,83%).



Em relação aos gastos com telefonia móvel, houve um aumento de **15,07%** em 2020 em relação ao ano anterior. Por outro lado, o número de linhas de telefonia móvel manteve-se constante entre os anos de 2019 e 2020.

No que concerne às metas estabelecidas no PLS TJPI, houve um aumento considerável no número de linhas de telefonia móvel, que passaram de 55 em 2016 para 118 em 2020.



#### Ações a serem desenvolvidas – 2021

AÇÕES	STATUS	SETORES ENVOLVIDOS
1. Estimular o uso de meios alternativos de comunicação ( <i>whatsapp</i> ).	A ser executado	NUSA
2. Utilizar tecnologias de comunicação e videoconferência (exemplo: Cisco Webex).	Em execução	STIC SECGER
3. Monitorar de forma proativa os dados de consumo de telefonia fixa, discriminando por setor.	A ser executado	NUSA / STIC

#### 4.6 ENERGIA ELÉTRICA

##### Evolução 2016-2020

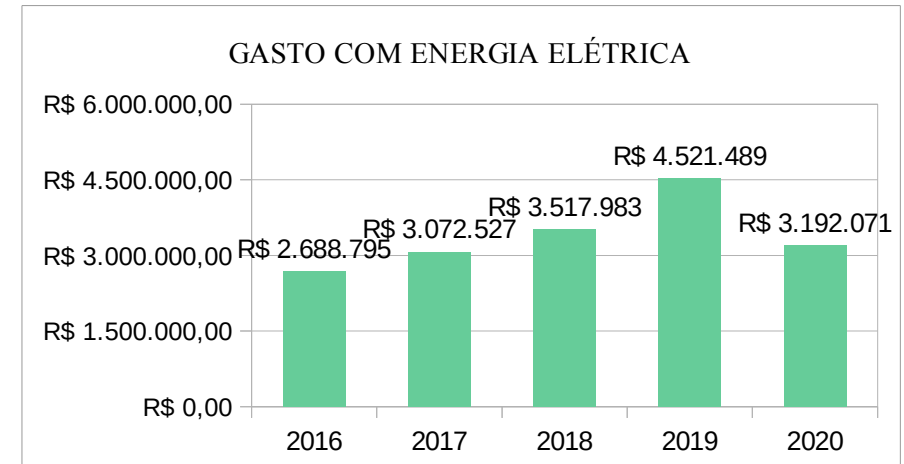
INDICADOR	RESULTADO 2016	META 2020	RESULTADO 2020	EVOLUÇÃO
Consumo de energia elétrica (kWh)	6.478.747,00	96% de 2016	5.546.599,00	-14,39%
Consumo relativo de energia elétrica (kWh/m <sup>2</sup> )	87,46	<sup>1</sup>	56,89	-34,95%
Gasto com energia elétrica (R\$)	R\$ 2.688.794,95	<sup>2</sup>	R\$ 3.192.071,28	18,72%
Gasto relativo com energia elétrica (R\$/m <sup>2</sup> )	R\$ 36,30	<sup>1</sup>	R\$ 32,74	-9,79%

<sup>1</sup> Variável correlacionada às variáveis anteriores.

<sup>2</sup> Sem meta definida em decorrência de possíveis variações no preço unitário.

No ano de 2020, houve uma diminuição de 29,40% do gasto com energia elétrica em relação ao ano anterior, o que gerou uma economia de R\$ 1.329.418,21 para o Tribunal.

Quanto à meta estabelecida no PLS TJPI para o consumo de energia, observou-se que o Tribunal uma redução de 14,39% do citado indicador em relação ao ano base – 2016.



##### Ações a serem desenvolvidas – 2021

AÇÕES	STATUS	SETORES ENVOLVIDOS
1. Realizar campanhas voltadas para economia de energia.	Em execução	NUSA
2. Reduzir a utilização de elevadores.	A ser executado	NUSA
3. Adotar lâmpadas de LED ou de maior economia.	Em execução	SLC SENA
4. Instalar placas de energia solar nos novos prédios do Poder Judiciário Piauiense.	Em execução	SENA
5. Desligamento automático de condicionadores de ar.	A ser executado	SENA
6. Edição de ato normativo determinando o desligamento de aparelhos ao término do expediente.	A ser executado	NUSA SECPRE

## 4.7 ÁGUA E ESGOTO

### Evolução 2016-2020

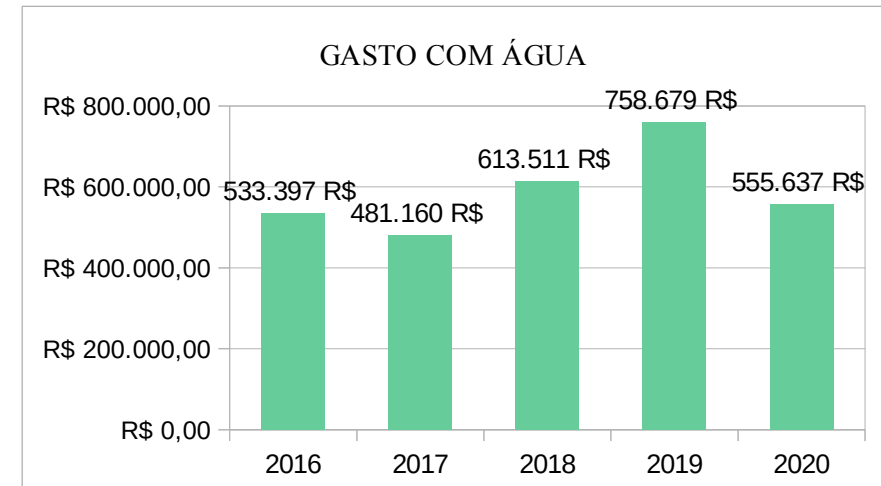
INDICADOR	RESULTADO 2016	META 2020	RESULTADO 2020	EVOLUÇÃO
Consumo de água (m <sup>3</sup> )	58.715	92% de 2016	47.257	-19,51%
Consumo relativo de água (m <sup>3</sup> /m <sup>2</sup> )	0,79	<sup>1</sup>	0,48	-38,84%
Gasto com água (R\$)	R\$ 533.397,36	<sup>2</sup>	R\$ 555.637,02	4,17%
Gasto relativo com água (R\$/m <sup>2</sup> )	R\$ 7,20	<sup>1</sup>	R\$ 5,70	-20,85%

<sup>1</sup> Variável correlacionada às variáveis anteriores.

<sup>2</sup> Sem meta definida em decorrência de possíveis variações no preço unitário.

No ano de 2020, houve uma diminuição de **26,76%** do gasto com água em relação ao ano de 2019, o que representou uma economia de R\$ 203.042,06 para o Tribunal.

Quanto à meta elencada no PLS TJPI, houve uma redução de 19,51% do consumo de água em 2020 quando comparado ao consumo aferido no ano-base – 2016.



### Ações a serem desenvolvidas – 2021

AÇÕES	STATUS	SETORES ENVOLVIDOS
1. Implantar programa de manutenção preventiva para evitar vazamentos.	Em execução	SENA
2. Implantar sistema de reúso de águas pluviais e de ar-condicionado, em novos prédios, para utilização em limpeza de pisos, jardinagem e descarga de vasos sanitários	Em execução	SENA SLC
3. Substituir gradativamente válvulas de descarga por caixas acopladas dual fluxo, em casos de avaria e prever esse sistema nos novos prédios.	A ser executado	SENA SLC
4. Orientar as equipes de limpeza/copeiras acerca da necessidade de economizar água.	A ser executado	SENA NUSA



#### 4.8 GESTÃO DE RESÍDUOS

##### Atividades Desenvolvidas

- ✓ Realização de procedimento licitatório para aquisição de lixeiras de coleta seletiva para implantação inicial na comarca de Teresina;
- ✓ Elaboração de manual sobre a implantação da coleta seletiva nas unidades que receberão as lixeiras seletivas. Esse material será entregue aos funcionários da equipe de limpeza, em momento anterior à instalação das lixeiras nos ambientes pré-determinados;
- ✓ Elaboração de guia sobre coleta seletiva destinado ao corpo funcional do Poder Judiciário Piauiense, exemplificando quais resíduos devem ser descartados em cada tipo de material, dentre outros assuntos correlatos.

##### Atividades em Andamento

- ✓ Parceria com a Coordenação Especial de Limpeza Pública (CELIMP) da Prefeitura Municipal de Teresina para realização de coleta de resíduos recicláveis, especialmente plásticos e papéis, os quais são destinados a uma associação de catadores de Teresina – PI.

Os coletores de plásticos foram instalados no Palácio da Justiça, conforme observado na imagem do Anexo III.

- ✓ Solicitação de compra de lixeiras de coleta seletiva, as quais serão distribuídas em áreas comuns e nas salas das unidades Sede do Tribunal de Justiça do Piauí, Prédio Anexo, Fórum Cível e Criminal Desembargador Joaquim de Souza Neto, Novo Palácio de Justiça e Novo Prédio Administrativo;
- ✓ Elaboração de Termo de Referência para contratação dos serviços de coleta, carregamento, acondicionamento, transporte, descontaminação (captura do mercúrio), reciclagem e descarte final de lâmpadas fluorescentes (inteiras e quebradas) tubulares e compactas, decorrentes do uso nos imóveis do Poder Judiciário Piauiense, localizados na comarca de Teresina-PI.

✓ Evolução 2016-2020

INDICADOR	RESULTADO 2016	META 2020	RESULTADO 2020	EVOLUÇÃO
Destinação de papel (kg)	0	<sup>1</sup>	790	-
Destinação de plásticos (kg)	0	<sup>1</sup>	60	-
Destinação de metais (kg)	0	<sup>1</sup>	20	-
Destinação de vidros (kg)	0	<sup>1</sup>	50	-
Total de materiais destinados à reciclagem (kg)	0	<sup>2</sup>	920	-
Destinação de resíduos de informática (kg)	0	<sup>1</sup>	0	-
Destinação de suprimentos de impressão (unidades)	0	<sup>1</sup>	0	-
Destinação de pilhas e baterias (kg)	0,00	<sup>1</sup>	21,90	-
Destinação de lâmpadas (unidades)	0	<sup>1</sup>	0	-
Destinação de resíduos de saúde (kg)	0,00	<sup>1</sup>	41,80	-
Destinação de resíduos de obras e reformas	2.446,95	140% de 2016	767,18	-68,65%

<sup>1</sup> Não foi possível estabelecer metas para este indicador por conta da ausência de consumo em anos anteriores.

<sup>2</sup> Variável correlacionada às variáveis anteriores.

Em 2020, mais de 900 kg de resíduos recicláveis foram coletados pela Prefeitura de Teresina e destinados para uma associação de catadores do município.

Quanto à destinação de pilhas e baterias, foram enviados 21,90 kg desses materiais para destinação correta ao final do ano de 2020, o que representou um aumento de 32,73% sobre o ano de 2019.

Em relação aos resíduos de saúde, com a nova contratação da empresa responsável pela coleta deste tipo de material, foram destinados 41,80 kg de resíduos de saúde para descontaminação e tratamento.

No que tange à destinação de resíduos de obras e reformas, em 2020 foram destinados 767,18 kg, o que representou uma redução de 34,28% em relação ao ano anterior.

Ações a serem desenvolvidas – 2021

AÇÕES	STATUS	SETORES ENVOLVIDOS
1. Implantar coleta seletiva de resíduos sólidos nas dependências dos prédios do TJPI e de suas unidades judiciárias.	Em execução	NUSA SLC SECGER SENA
2. Treinar e sensibilizar funcionários a fim de monitorar o serviço de limpeza dos terceirizados, para uma melhor coleta e separação de resíduos.	A ser executado	NUSA SENA
3. Acompanhar o quantitativo de material destinado à coleta seletiva.	Em execução	NUSA SENA SLC
4. Contratação de empresa responsável pelo serviço de coleta, carregamento, acondicionamento, transporte, descontaminação, reciclagem e descarte final de lâmpadas fluorescentes (inteiras e quebradas).	Em execução	SENA NUSA SLC
5. Realizar o descarte adequado de pilhas e baterias domésticas.	Em execução	NUSA
6. Realizar o descarte adequado de resíduos de saúde.	Em execução	SUGESQ
7. Treinamento dos terceirizados para uma melhor coleta e separação de resíduos.	A ser executado	NUSA

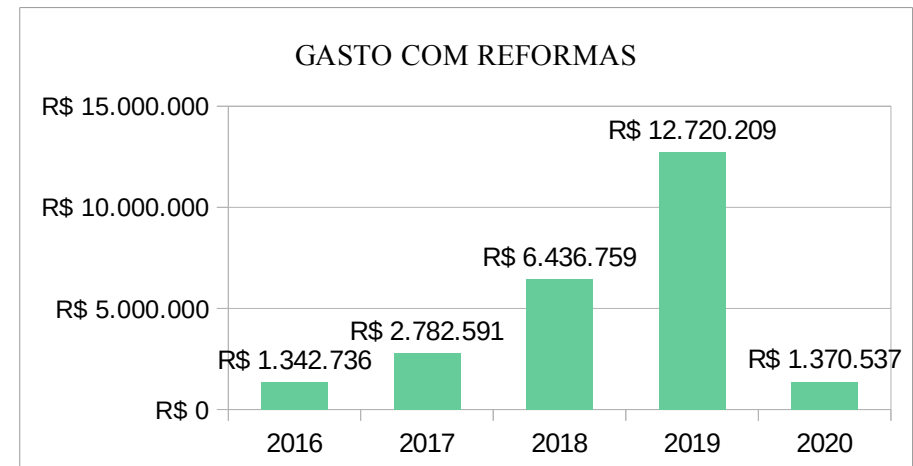
**4.9 REFORMAS**

Evolução 2016-2020

INDICADOR	RESULTADO 2016	META 2020	RESULTADO 2020	EVOLUÇÃO
Gastos com reformas no período-base (R\$)	R\$ 1.342.735,60	<sup>1</sup>	R\$ 1.370.536,64	2,07%

<sup>1</sup> Após a construção da nova sede do TJPI, reduzir em 8%, até 2020, os gastos com obras, reformas e mudanças de *layout*.

No ano de 2020, o gasto do Tribunal de Justiça do Piauí com reformas foi de R\$ 1.370.536,64, representando uma diminuição de **89,23%** em relação ao ano de 2019.



### Observações

A diminuição observada deu-se por conta da construção da nova sede do Tribunal de Justiça do Piauí, no ano anterior – 2019. Ademais, por conta da pandemia, foram executadas poucas obras e reformas no ano de 2020.

### Ações a serem desenvolvidas – 2021

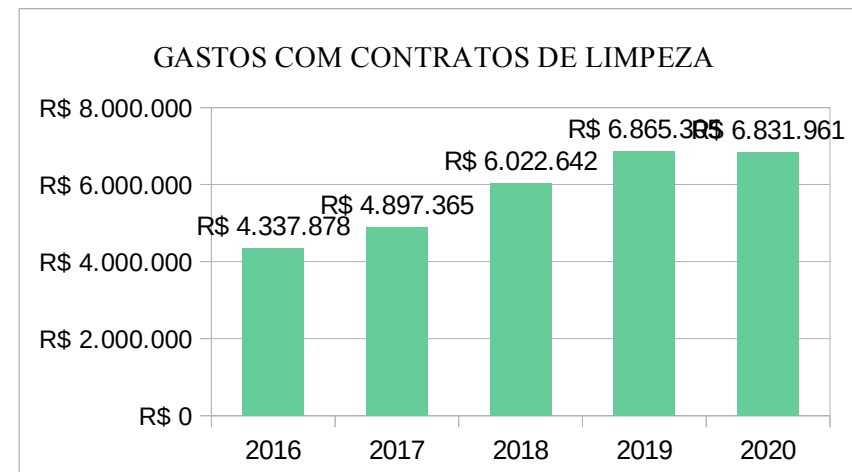
AÇÕES	STATUS	SETORES ENVOLVIDOS
1. Realizar padronização de <i>layout</i> dos novos prédios dos Fóruns do interior e das unidades da capital.	Em execução	SENA
2. Em caso de solicitação de novo layout, submeter o projeto ao parecer técnico do departamento de engenharia e apreciação da Secretaria-Geral, com análise de custo-benefício.	Em execução	SENA
3. Inserir no Projeto Básico das obras e reformas exigências de cumprimento de obrigações e responsabilidades socioambientais pela empresa Contratada.	Em execução	SENA

### 4.10 LIMPEZA

#### Evolução 2016-2020

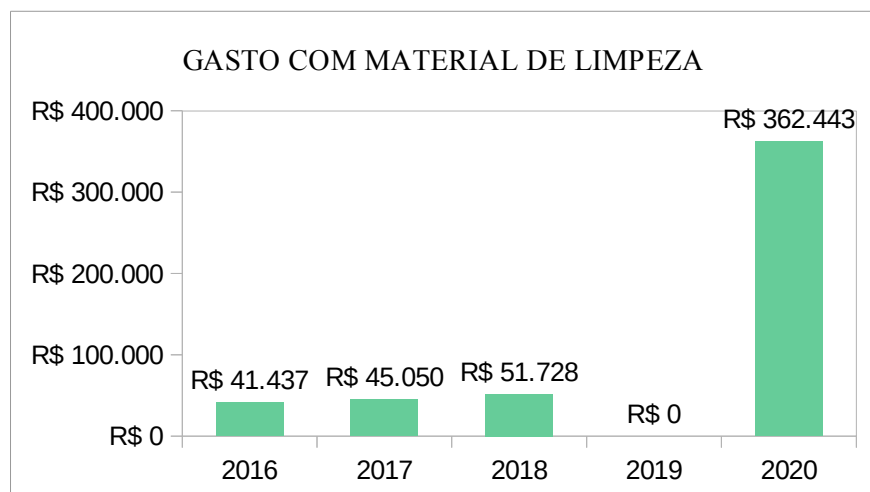
INDICADOR	RESULTADO 2016	META 2020	RESULTADO 2020	EVOLUÇÃO
Gastos com contratos limpeza no período-base (R\$)	R\$ 4.337.877,71	<sup>1</sup>	R\$ 6.831.961,38	57,50%
Área contratada (m <sup>2</sup> )	43.449	<sup>1</sup>	76.094	75,13%
Gasto com material de limpeza (R\$)	R\$ 41.436,94	62,5% de 2016	R\$ 362.442,50	774,68%

<sup>1</sup> Não foi possível estabelecer metas para este indicador devido à imprevisibilidade em estabelecer a quantidade de postos de limpeza a serem instalados nas Comarcas do Interior do Estado.



No ano de 2020, houve uma diminuição de **0,49%** do gasto com contratos de limpeza em relação ao ano de 2019.

Em relação ao gasto com material de limpeza, conforme observado no gráfico abaixo, houve um gasto de R\$ 362.442,50 em 2020, em contraposição ao ano anterior, que não apresentou gasto com material de limpeza. Esse grande aumento deve-se à pandemia provocada pelo COVID-19.



#### Observações:

Em relação à área contratada, houve um grande aumento no ano de 2020, em relação ao ano anterior. Isso se deve ao fato de que, anteriormente, o contrato de limpeza atendia a todas as comarcas de entrância final e somente uma parte das comarcas de entrância intermediária e inicial. Contudo, a partir do ano de 2020, todas as comarcas do Poder Judiciário foram contempladas no contrato de “Prestação de Serviços Continuados de Limpeza e Conservação”, exceto as comarcas que já possuíam essa prestação terceirizada por outros órgãos.

Outro motivo para esse aumento é que os contratos anteriores não haviam sido atualizados quanto ao acréscimo de áreas das novas edificações inauguradas desde 2018, valores esses que são relativamente expressivos, uma vez que os novos prédios possuem em média o dobro da dimensão dos antigos.

Ações a serem desenvolvidas – 2021

AÇÕES	STATUS	SETORES ENVOLVIDOS
1. Identificar produtos de limpeza com baixo impacto ambiental (comarcas do interior).	A ser executado	SLC SENA
2. Verificar se os contratos de limpeza vigentes contemplam cláusulas que exigem o uso de produtos menos agressivos ao meio ambiente.	A ser executado	SGC SENA
3. Orientar a equipe de limpeza quanto ao uso racional de materiais.	A ser executado	SEGER

4.11 VIGILÂNCIA

Evolução 2016-2020

INDICADOR	RESULTADO 2016	META 2020	RESULTADO 2020	EVOLUÇÃO
Gastos com contratos de vigilância armada no período base	R\$ 5.211.699,98	<sup>1</sup>	R\$ 10.155.590,48	94,86%
Quantidade de postos de vigilância armada	26	<sup>2</sup>	63	142,31%
Gasto relativo com vigilância armada	R\$ 200.450,00	<sup>1</sup>	R\$ 161.199,85	-19,58%
Gastos com contratos de vigilância desarmada no período base	R\$ 0,00	0	R\$ 0,00	-
Quantidade de postos de vigilância desarmada	0	0	0	-

<sup>1</sup> Variável correlacionada às variáveis existentes.

<sup>2</sup> Após a instalação dos 50 (cinquenta) postos de vigilância, limitar a expansão do número de postos a 15% ao ano até 2020.

No ano de 2020, o gasto do Tribunal de Justiça do Piauí com contratos de vigilância foi de **R\$ 10.155.590,48**, representando uma redução de **28,09%** em relação ao ano anterior. Ademais, houve um acréscimo da quantidade de postos de vigilância armada, que foi de 48 em 2019 para 63 em 2020.



Ações a serem desenvolvidas – 2021

AÇÕES	STATUS	SETORES ENVOLVIDOS
1. Verificar a adequação dos contratos de vigilância de acordo com a necessidade e com os parâmetros previstos nas resoluções e demais atos normativos do CNJ.	A ser executado	SGC ASSMIL
2. Aprimorar os serviços de Controle de Acesso nas instalações do TJPI.	Em execução	SGC SLC ASSMIL

**4.12 VEÍCULOS**

Evolução 2016-2020

INDICADOR	RESULTADO 2016	META 2020	RESULTADO 2020	EVOLUÇÃO
Quilometragem (km)	1.455.437	<sup>1</sup>	794.581	-45,41%
Quantidade de veículos a gasolina (veículos)	74	<sup>1</sup>	72	-2,70%
Quantidade de veículos a etanol (veículos)	0	<sup>1</sup>	0	-
Quantidade de veículos flex (veículos)	38	<sup>1</sup>	42	10,53%
Quantidade de veículos a diesel (veículos)	41	<sup>1</sup>	52	26,83%
Quantidade de veículos a gás natural (veículos)	NA	0	NA	-
Quantidade de veículos híbridos (veículos)	0	<sup>1</sup>	0	-
Quantidade de veículos elétricos (veículos)	0	<sup>1</sup>	0	-
Quantidade de Veículos (veículos)	153	110% de 2016	166	8,50%
Quantidade de veículos de serviço (veículos)	123	<sup>1</sup>	136	10,57%
Usuários por veículo de serviço (usuários/veículos de serviço)	24,43	<sup>2</sup>	23,81	-2,55%

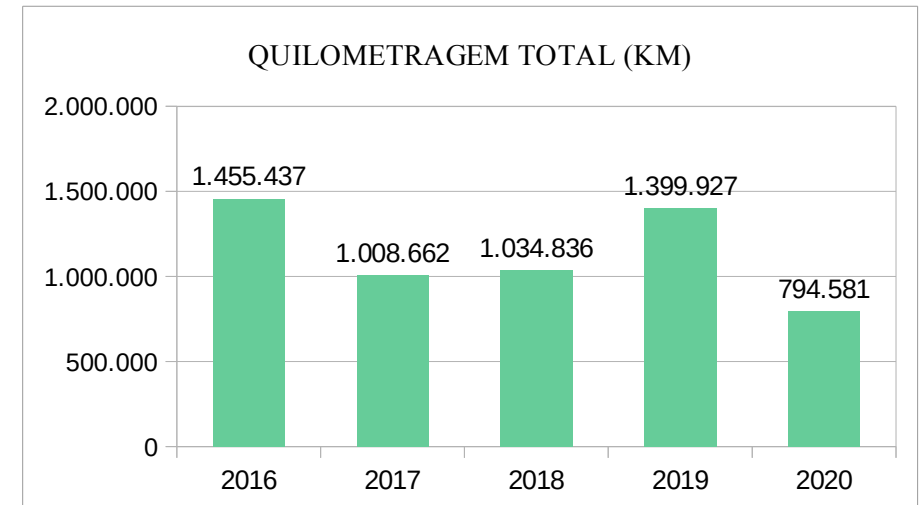
<sup>1</sup> Sem meta definida para este indicador.

INDICADOR	RESULTADO 2016	META 2020	RESULTADO 2020	EVOLUÇÃO
Quantidade de veículos para transporte de magistrados (veículos)	30	<sup>1</sup>	30	0,00%
Usuários por veículo de magistrado (usuários/veículos de magistrado)	5,57	<sup>2</sup>	6,67	19,76%
Gasto com manutenção de veículos (R\$)	R\$ 377.971,42	132% de 2016	519.025,40	37,32%
Gasto relativo com manutenção dos veículos (R\$)	R\$ 2.470,40	<sup>1</sup>	R\$ 3.126,66	26,56%
Gastos com contratos de motoristas (R\$)	R\$ 0,00	R\$ 0,00	R\$ 882.919,13	-

<sup>1</sup> Sem meta definida para este indicador.

<sup>2</sup> Variável correlacionada às variáveis anteriores.

No ano de 2020, a quilometragem total percorrida pela frota de veículos do Tribunal de Justiça foi de 794.580,62 km, representando uma diminuição de 43,24% em relação ao ano de 2019.

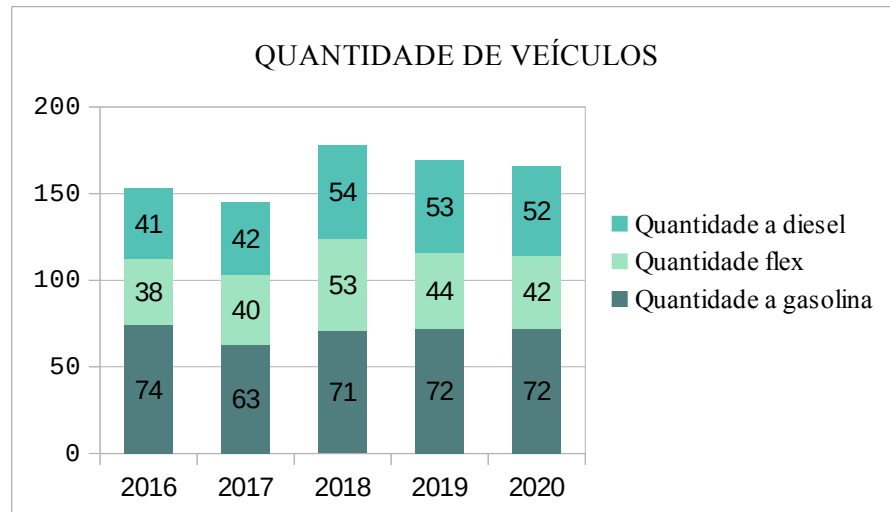


Em relação à quantidade de veículos, houve um decréscimo de 1,78% em relação ao ano de 2019, ocasionado pela redução da quantidade de veículos de serviços, os quais passaram de 139 em 2019 para 136 em 2020. Os veículos utilizados por magistrados, porém, permaneceram constantes (30).

Quanto às metas estabelecidas no PLS TJPI, observou-se que houve um aumento de 8,50% na quantidade de veículos do TJPI em 2020 em relação ao ano-base – 2016, indo ao encontro da meta de aumento de 10% da frota.

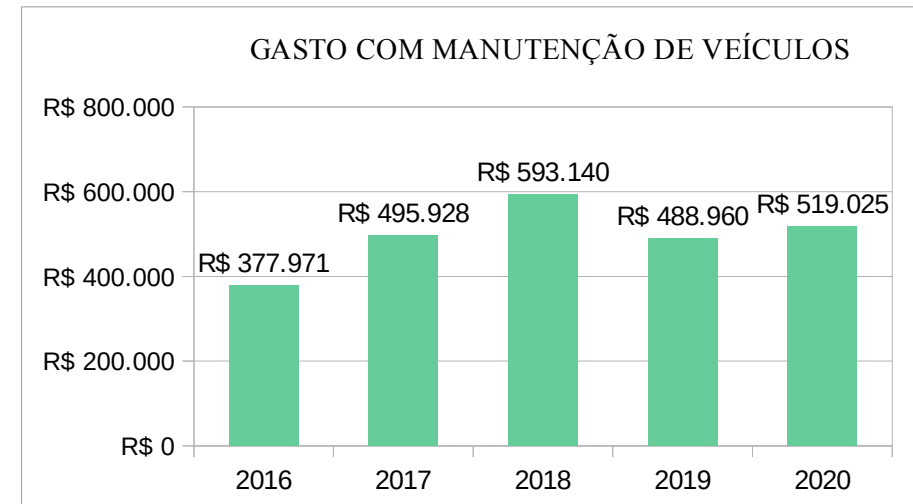


No que concerne à quantidade de veículos de acordo com o tipo de combustível, verificou-se que em 2020 houve redução nos veículos flex e a diesel, em relação ao ano anterior, conforme pode ser observado no gráfico abaixo:



Em relação aos gastos com manutenção de veículos, houve um aumento de **6,15%** em 2020 comparado ao ano anterior. Quanto à meta do PLS para este indicador, houve um aumento de 37,32%, um pouco superior à meta prevista de 32%.

Quanto aos gastos com contratos de motorista, houve um aumento de 5,31% em relação ao ano de 2019.



Ações a serem desenvolvidas – 2021

AÇÕES	STATUS	SETORES ENVOLVIDOS
1. Otimizar as rotas dos veículos.	Em execução	DEPTRA TRANSPCGJ
2. Estabelecer rotina de manutenção preventiva de veículos.	A ser executado	DEPTRA TRANSPCGJ STIC
3. Realizar doação ou leilão de veículos inservíveis e/ou em desuso	Em execução	TRANSPCGJ DEPTRA SLC

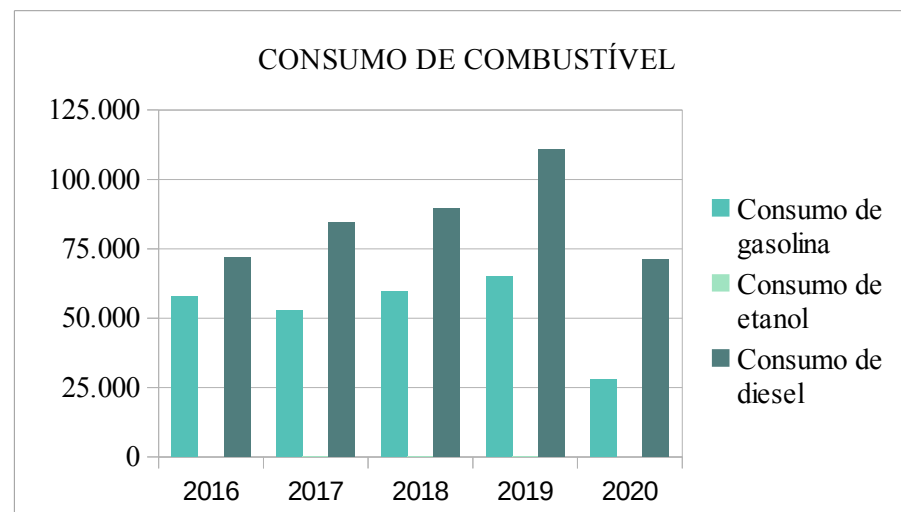
#### 4.13 COMBUSTÍVEL

##### Evolução 2016-2020

INDICADOR	RESULTADO 2016	META 2020	RESULTADO 2020	EVOLUÇÃO
Consumo de gasolina (litros)	57.644	128% de 2016	28.106	-51,24%
Consumo de etanol (litros)	0	128% de 2016	0	-
Consumo de diesel (litros)	71.944	128% de 2016	71.180	-1,06%
Consumo de gás natural (litros)	NA	0	NA	-

No ano de 2020, o consumo de gasolina diminuiu **56,84%** e o de diesel reduziu em **35,83%**, em relação ao ano de 2019. Em 2020, não houve consumo de etanol.

No que concerne às metas estabelecidas no PLS TJPI, houve cumprimento quanto ao consumo de gasolina e diesel.



#### 4.14 QUALIDADE DE VIDA NO AMBIENTE DE TRABALHO (QVT)

##### Atividades desenvolvidas

- ✓ Realização de Campanha “TJ-PI solidário”, a fim de arrecadar doações de mantimentos para vítimas de enchentes que assolaram a cidade de Piriipiri em março de 2020 (Anexo IV);
- ✓ Realização de feiras agroecológicas no Palácio de Justiça (sede) e Fórum Cível e Criminal de Teresina nos meses de janeiro, fevereiro e março (Anexo V). Por conta da pandemia do COVID 19, houve a suspensão da realização das feiras;
- ✓ Elaboração de guia para prática de ginástica laboral durante o teletrabalho com publicação nas mídias do TJPI em maio de 2020 (Anexo VI);
- ✓ Realização de Campanha de vacinação contra influenza, em maio de 2020, para servidores em trabalho externo em parceria com a Fundação Municipal da Saúde (FMS) de Teresina. A ação foi realizada por meio da Superintendência de Gestão da Saúde e Qualidade de Vida

no sistema de *drive thru* e foi direcionada para os oficiais de Justiça que estavam atuando em trabalho externo;

- ✓ Realização de testes para COVID-19 no corpo funcional, iniciada em julho de 2020 (Anexo VII). O Tribunal de Justiça realizou uma estimativa da quantidade de testes rápidos que seriam necessários para testagem inicial dos servidores que retornariam ao trabalho presencial, com base no questionário avaliativo de identificação de riscos, que foi disponibilizado no site do Tribunal de Justiça do Piauí para todos Servidores, Magistrados, Terceirizados e Estagiários. A Superintendência de Gestão da Saúde e Qualidade de Vida elaborou um plano para realização das testagens, utilizando o seu corpo técnico e realizou essas testagens em sua sede. Os testes foram realizados em magistrados, servidores efetivos e comissionados, terceirizados e estagiários;
- ✓ Realização de Campanha de vacinação contra influenza para magistrados e servidores em parceria com a Caixa de Assistência da Advocacia Piauiense (CAAPI). A campanha alcançou 120 participantes e foi realizada em setembro de 2020;
- ✓ Realização de *live* “Saúde mental e valorização da vida: um olhar sobre o autocuidado” em 29 de setembro de 2020. A *live* foi organizada pela Superintendência de Gestão da Saúde e Qualidade de

Vida com foco na prevenção ao suicídio. A ação foi transmitida através do *instagram* do TJPI (Anexo VIII);

✓ Realização de *live* “Remédios que sobram na sua casa, remédios que você precisa” em 26 de outubro de 2020. A *live* foi organizada pela Superintendência de Gestão da Saúde e Qualidade de Vida com foco na Campanha de Outubro Rosa. A ação foi transmitida através do *instagram* do TJPI (Anexo IX);

✓ Realização da Campanha de doação de sangue em novembro e dezembro de 2020. A ação foi promovida pelo Núcleo Permanente de Métodos Consensuais de Solução de Conflitos (NUPEMEC) em parceria com o Hemocentro do Piauí (Hemopi), dentro da Semana Nacional da Conciliação (SNC).

#### Evolução 2016-2020

INDICADOR	RESULTADO 2016	META 2020	RESULTADO 2020	EVOLUÇÃO
Participações em ações de qualidade de vida (participantes)	40	175% de 2016	2.012	4930,00%
Quantidade de ações de qualidade de vida (ações)	5	<sup>1</sup>	5	0,00%
Participação relativa em ações de qualidade de vida (% por ação)	0,26%	<sup>2</sup>	11,70%	4322,83%
Participações em ações solidárias (participantes)	0	<sup>3</sup>	0	-
Quantidade de ações solidárias (ações)	0	<sup>3</sup>	0	-
Participação relativa em ações solidárias (% por ação)	0,00%	<sup>2</sup>	-	-
Ações de inclusão (ações)	0	<sup>3</sup>	1	-

<sup>1</sup> Sem meta definida para este indicador.

<sup>2</sup> Variável correlacionada às variáveis anteriores.

<sup>3</sup> Não foi possível estabelecer metas para este indicador por conta da ausência de ações em anos anteriores.

A quantidade de ações de qualidade de vida reduziu de 9 (nove) para 5 (cinco) entre os anos de 2019 e 2020. Em contrapartida, a participação em ações de qualidade de vida aumentou 149,01% em 2020, quando comparado ao ano anterior, principalmente por conta da realização de testagem de COVID 19 no corpo funcional do TJPI.

Quanto à meta elencada no PLS TJPI para as participações em ações desse tipo, houve um aumento considerável em 2020 em relação ao ano-base – 2016 (crescimento de 4.930 %).

Em 2020, foram realizadas duas ações solidárias: campanha de doação de mantimentos para as vítimas de enchentes em Piripiri e campanha de doação de sangue. Contudo, dada a dificuldade de mensurar a quantidade de participantes em ambas as campanhas, elas não foram computadas no aludido indicador.

A quantidade de ações de inclusão permaneceu a mesma em 2020: uma ação relativa ao Projeto “Auriana Cabral Sousa – Fortalecendo Cidadania”). Essa parceria foi encerrada em fevereiro de 2020.

#### Ações a serem desenvolvidas – 2021

AÇÕES	STATUS	SETORES ENVOLVIDOS
1. Promover Palestras, Eventos e Campanhas que visem melhorar a qualidade de vida no trabalho.	Em execução	NUSA SUGESQ
2. Promover campanhas de Vacinação.	Em execução	SUGESQ
3. Realizar ações solidárias.	Em execução	NUSA NUPEMEC
4. Estimular a participação do corpo funcional em atividades culturais e desportivas.	A ser executado	NUSA SEAD
5. Verificar viabilidade de firmar parcerias com academias, objetivando a obtenção de descontos para servidores do Poder Judiciário Piauiense	Em execução	NUSA SUGESQ
6. Realizar ações que promovam a inclusão de pessoas com deficiência	A ser executado	NUSA COMISSÃO
7. Continuidade ao Programa Vida Saudável	Em execução	SUGESQ

#### 4.15 SENSIBILIZAÇÃO E CAPACITAÇÃO CONTÍNUA

##### Atividades desenvolvidas

- ✓ Em comemoração ao Dia Mundial do Meio Ambiente, em junho de 2020 foram publicadas nas mídias sociais do TJPI orientações, voltadas ao corpo funcional, para manutenção de um teletrabalho mais sustentável (Anexo X);
- ✓ Em agosto de 2020, o Núcleo de Gestão Socioambiental elaborou um material de divulgação voltado ao corpo funcional sobre retorno às atividades presenciais, com dicas de sustentabilidade no ambiente de trabalho (Anexo XI);
- ✓ Realização de Campanha de conscientização para o fim do uso de copos descartáveis no Poder Judiciário Piauiense (Anexo II).
- ✓ Elaboração de guia sobre coleta seletiva destinado ao corpo funcional do Poder Judiciário Piauiense, exemplificando quais resíduos devem ser descartados em cada tipo de material, dentre outros assuntos correlatos.

##### Evolução 2016-2020

INDICADOR	RESULTADO 2016	META 2020	RESULTADO 2020	EVOLUÇÃO
Ações de capacitação e sensibilização (ações)	1	1	3	200,00%
Participação em ações de sensibilização e capacitação (participantes)	300	115% de 2016	*	-
Participação relativa em capacitação e sensibilização socioambiental (% por ação)	9,46%	2	*	-

<sup>1</sup> Sem meta definida para este indicador.

<sup>2</sup> Variável correlacionada às variáveis anteriores.

\* Não é possível mensurar o alcance das publicações com relação especificamente ao corpo funcional do TJPI.

A pandemia do COVID-19 dificultou a realização de ações de sensibilização no âmbito do TJPI, sendo possível apenas a promoção de campanhas virtuais – a exemplo das publicações relatadas anteriormente. Frisa-se que, por conta da dificuldade de mensurar a quantidade de servidores atingidos com as publicações, as citadas participações não foram contabilizadas neste indicador.

Ações a serem desenvolvidas – 2021

AÇÕES	STATUS	SETORES ENVOLVIDOS
1. Realizar cursos à distância acerca de gestão socioambiental, incluindo treinamentos e campanhas.	A ser executado	NUSA EJUD
2. Realizar Campanhas de Consumo Consciente de insumos em Gabinetes e demais unidades.	Em execução	NUSA SEGRAJUS STIC ASCOM
3. Realizar cursos de capacitação voltado aos responsáveis pela elaboração dos Termos de Referência para Compras sustentáveis.	A ser executado	NUSA EJUD
4. Realizar treinamento acerca da coleta seletiva e racionalização de produtos de limpeza em geral voltado ao corpo funcional e aos terceirizados (equipe de limpeza).	A ser executado	NUSA EJUD

## 5 CONSIDERAÇÕES FINAIS

O relatório de desempenho socioambiental do PLS-TJPI cumpre relevante papel, que vai além do viés socioambiental: ser propulsor da transparência no gerenciamento de dados e do cumprimento no âmbito do TJPI à Lei de Acesso a Informações (Lei federal nº.12.257/2011) e Res. CNJ n. 201/2015, na medida em que sua implantação serve de mecanismo de economia de recursos públicos e promove um aprimoramento na efetivação do gasto público, prestigia a economicidade e o gasto racional e adequado de insumos e produtos no âmbito da prestação jurisdicional.

Em linhas gerais, com base no desempenho exposto no presente relatório, pode-se avaliar que foram alcançadas algumas metas propostas no PLS-TJPI, aprovado pelo Tribunal Pleno em setembro de 2017. Destaca-se, com base no desempenho dos indicadores do PLS, que o Tribunal procederá, em 2020 à revisão, atualização e implantação do Plano de Ação e das Metas do PLS-TJPI, objetivando o aprimoramento das variáveis afetas à sustentabilidade socioambiental, com especial destaque para os indicadores que não apresentaram evolução positiva ou que ainda têm margem de melhoria a ser alcançada.

Apesar do impacto inegável que a redução da presença física do corpo funcional teve sobre os resultados obtidos, ressalta-se que o

sucesso do PLS-TJPI está diretamente ligado ao envolvimento e sensibilização de todos que compõem direta ou indiretamente o Poder Judiciário Piauiense, sendo, portanto, imprescindível a efetiva colaboração de todos os servidores e magistrados deste Tribunal, bem como da população usuária dos seus serviços, salientando, por fim, um esforço no âmbito do TJPI em prol do enaltecimento da Política Socioambiental, que se encontra acima do mero cumprimento de uma exigência do CNJ

## REFERÊNCIAS

BRASIL. **Lei nº 12.527 de 18 de novembro de 2011**. Regula o acesso a informações previsto no inciso XXXIII do art. 5º, no inciso II do § 3º do art. 37 e no § 2º do art. 216 da Constituição Federal; altera a Lei no 8.112, de 11 de dezembro de 1990; revoga a Lei no 11.111, de 5 de maio de 2005, e dispositivos da Lei no 8.159, de 8 de janeiro de 1991; e dá outras providências. Disponível: [http://www.planalto.gov.br/ccivil\\_03/\\_ato2011-2014/2011/lei/l12527.htm](http://www.planalto.gov.br/ccivil_03/_ato2011-2014/2011/lei/l12527.htm). Acesso em: 08 de março 2018.

COGO, Giselle Alves da Rocha. **A Sustentabilidade na Administração Pública Federal: Um desafio às Organizações**. 2011. 37 páginas. Monografia (Especialização em Gestão Industrial: Conhecimento e Inovação – Universidade Tecnológica Federal do Paraná. Ponta Grossa, 2011.

CONSELHO NACIONAL DE JUSTIÇA. **Resolução nº 201 de 03 de março de 2015**. Dispõe sobre a criação e competências das unidades ou núcleos socioambientais nos órgãos e conselhos do Poder Judiciário e implantação do respectivo Plano de Logística Sustentável (PLS-PJ). Disponível em: <http://www.cnj.jus.br/busca-atos-adm?documento=2795>. Acesso em: 02 de março 2015.



TRIBUNAL DE JUSTIÇA DO PIAUÍ. **Resolução nº 60 de 27 de março de 2017.** Implanta o Plano de Logística Sustentável no âmbito do Poder Judiciário do Estado do Piauí, fixa condições e metas específicas, nos 1º e 2º graus, e dá outras providências. Disponível em: <http://www.tjpi.jus.br/antigo/modules/legislacao/Lei.list.mtw>. Acesso em: 02 de março 2018.

# ANEXOS

ANEXO I



Figura 1: Distribuição de canecas em fibra de coco para servidores e de copos ecológicos para jurisdicionados e visitantes.

ANEXO II



Figura 2: Campanha de conscientização para o fim do uso de copos descartáveis no TJPI.



Figura 3: Campanha de conscientização para o fim do uso de copos descartáveis no TJPI.



Figura 4: Campanha de conscientização para o fim do uso de copos descartáveis no TJPI.



Figura 5: Campanha de conscientização para o fim do uso de copos descartáveis no TJPI.

ANEXO III



Figura 6: Coletores para garrafas PET instalados nos corredores do Palácio da Justiça.

ANEXO IV



## TJ-PI Solidário

Campanha de arrecadação de doações  
para as vítimas de enchentes em Piri-piri

**Contribua com:**

- Roupas, Cobertores e Toalhas
- Calçados
- Material de Limpeza
- Alimentos Não Perecíveis
- Produtos de Higiene Pessoal

**Pontos de arrecadação em Teresina**

Palácio da Justiça  
(Térreo)

Fórum Central  
Cível e Criminal  
(Térreo)

PODER JUDICIÁRIO  
TRIBUNAL DE JUSTIÇA DO PIAUÍ

Figura 7: Campanha "TJ-PI solidário" realizada em março de 2020.

ANEXO V



Figura 8: Feira Agroecológica realizada em 2020.



Figura 9: Feira Agroecológica realizada em 2020.



ANEXO VI



Figura 10: Guia para prática de ginástica laboral durante o teletrabalho.

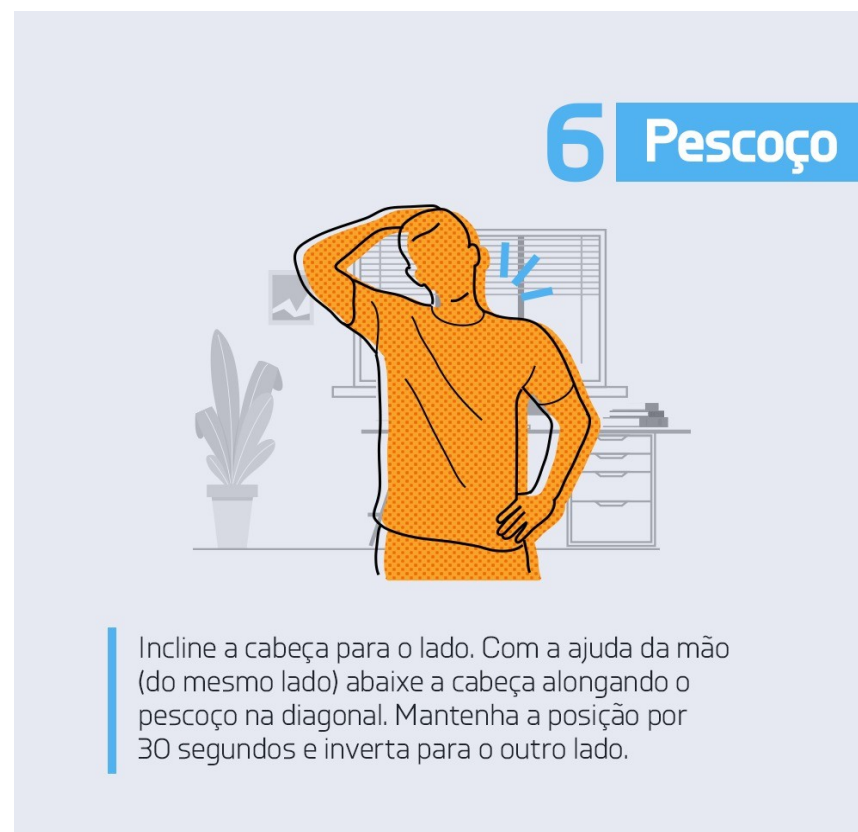


Figura 11: Guia para prática de ginástica laboral durante o teletrabalho.

ANEXO VII



Figura 13: Realização de testes para COVID-19 no corpo funcional.

ANEXO VIII



**LIVE**  
NO INSTAGRAM  
@tjpioficial

**MEDIADOR**  
**NÁILGUEL CASTELO BRANCO**  
FARMACÊUTICO - ESPECIALISTA  
EM HEMATOLOGIA CLÍNICA  
MESTRE EM FARMACOLOGIA

**PALESTRANTE**  
**FÁBIO MELO DA PAZ E SILVA**  
PSICÓLOGO - ESPECIALISTA EM  
TERRAPIAS COGNITIVAS E COMPORTAMENTAIS  
ESPECIALISTA EM NEUROPSICOLOGIA

**SAÚDE MENTAL  
VALORIZAÇÃO DA VIDA:  
UM OLHAR SOBRE O AUTOCUIDADO**

**29/09  
ÀS 20H**

**SUGESQ**

Figura 14: Palestra (Live) "Saúde mental e valorização da vida: um olhar sobre o autocuidado", realizada em setembro de 2020.

ANEXO IX



**OUTUBRO ROSA 2020**  
*Especial*

Farmácia da **Maria**

FUNDAÇÃO MARIA CARVALHO SANTOS  
www.fmc.org.br

**REMÉDIOS QUE SOBAM NA SUA CASA,  
REMÉDIOS QUE VOCÊ PRECISA**

Dr Luiz Ayrton Santos Jr.      Dr Naiguel Castelo Branco

Um animado e importante papo sobre a Farmácia da Maria e entrega de medicamentos

**Segunda, 26/OUT. - 18h30**

@drluizayrton / @tjpioficial / @fundacaomariacarvalho

**KITS À VENDA**  
86 99403-8224  
Camiseta, bolsa e uma máscara

Você é vai participar do sorteio de uma viagem para o programa de JOËN JOELSON GORDANI Jornal do Piauí na TV Cabula Verde dia 28/10/2020 às 19h



Figura 15: Palestra (Live) "Remédio que sobram na sua casa, remédios que você precisa", realizada em outubro de 2020.

ANEXO X



Figura 16: Sensibilização para promoção da sustentabilidade durante o teletrabalho.



Figura 17: Sensibilização para promoção da sustentabilidade durante o teletrabalho.

ANEXO XI



Figura 18: Sensibilização para promoção da sustentabilidade durante a volta ao trabalho presencial.



Figura 19: Sensibilização para promoção da sustentabilidade durante a volta ao trabalho presencial.